

Результаты ВПР по английскому языку в 7 классах ОУ Московского района Санкт-Петербурга (02.04.2019)

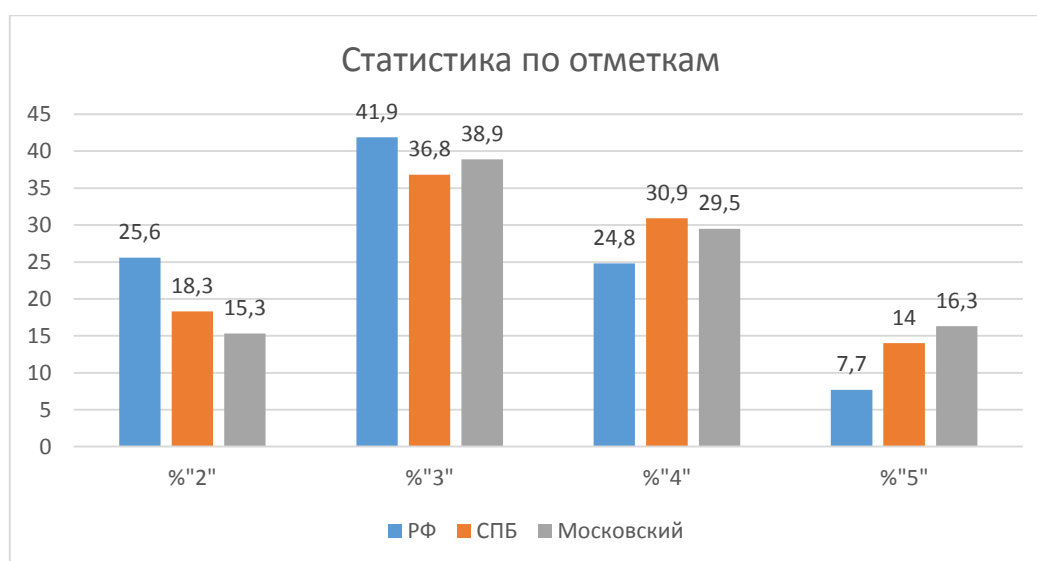
Оглавление

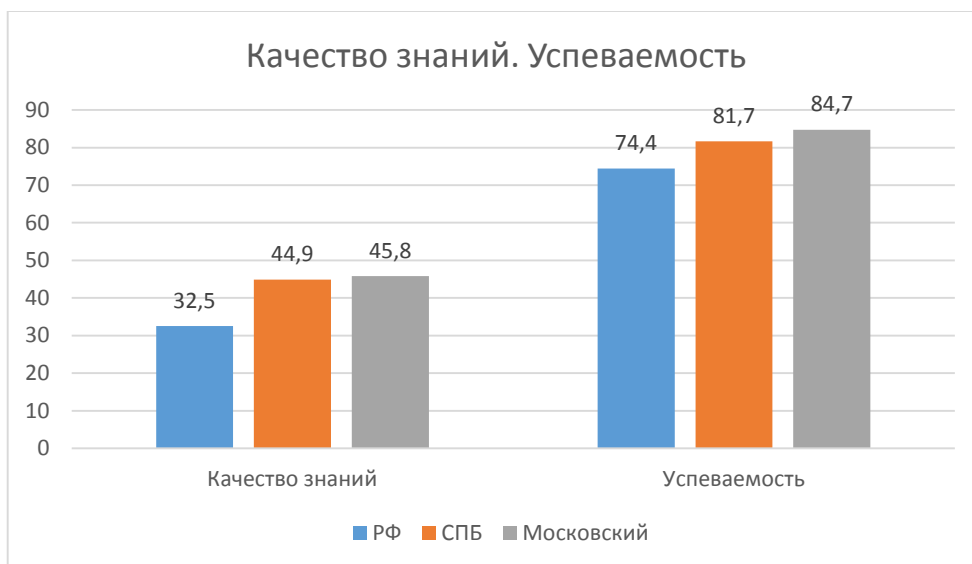
Результаты ВПР по английскому языку в 7 классах ОУ Московского района Санкт-Петербурга (02.04.2019)	1
Статистика по отметкам (%)	2
Распределение первичных баллов	4
Выполнения заданий	6
Достижение планируемых результатов в соответствии с ПООП ООО	8

Во всероссийской проверочной работе по английскому языку для 7 классов приняли участие 22 ОУ района, всего 766 учащихся.

Статистика по отметкам (%)

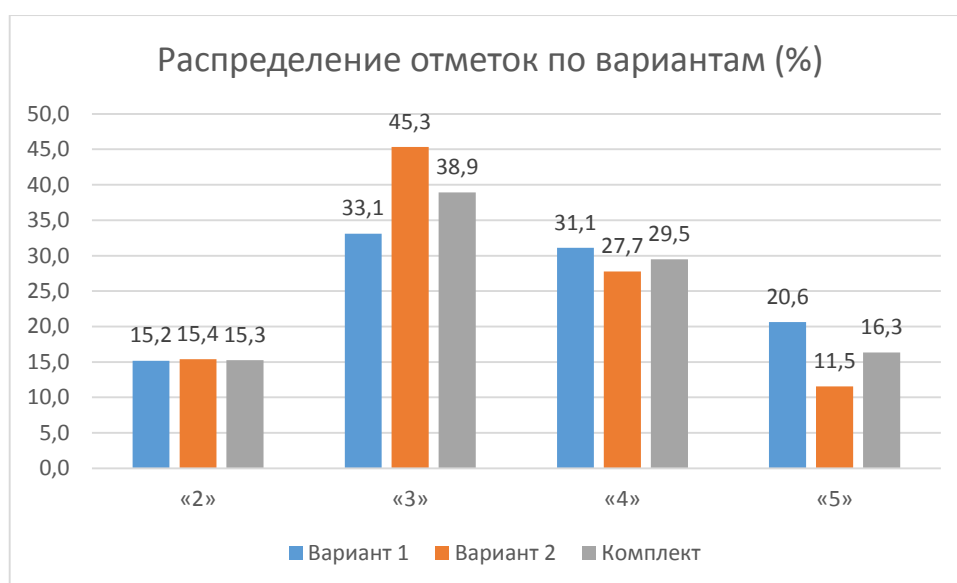
№ п/п	Наименование ОУ	Кол-во уч-ков	«2»	«3»	«4»	«5»	Кач-во знаний	Успеваемость
1.	ГБОУ СОШ №1	23	0	17,4	39,1	43,5	82,6	100
2.	ГБОУ СОШ №353	15	20	53,3	26,7	0	26,7	80
3.	ГБОУ СОШ №355	46	54,3	23,9	17,4	4,3	21,7	45,6
4.	ГБОУ СОШ № 356	27	14,8	44,4	14,8	25,9	40,7	85,1
5.	ГБОУ лицей №366	25	0	28	48	24	72	100
6.	ГБОУ СОШ № 371	45	8,9	31,1	26,7	33,3	60	91,1
7.	ГБОУ школа №372	29	0	48,3	31	20,7	51,7	100
8.	ГБОУ лицей №373	22	0	9,1	63,6	27,3	90,9	100
9.	ГБОУ СОШ №376	84	32,1	45,2	15,5	7,1	22,6	67,8
10.	ГБОУ СОШ №489	27	25,9	63	7,4	3,7	11,1	74,1
11.	ГБОУ СОШ №496	28	50	50	0	0	0	50
12.	ГБОУ СОШ №507	18	0	55,6	33,3	11,1	44,4	100
13.	ГБОУ СОШ №508	29	27,6	44,8	27,6	0	27,6	72,4
14.	ГБОУ СОШ № 510	23	0	39,1	43,5	17,4	60,9	100
15.	ГБОУ СОШ №525	63	0	19	39,7	41,3	81	100
16.	ГБОУ СОШ №536	44	6,8	68,2	22,7	2,3	25	93,2
17.	ГБОУ СОШ №537	28	3,6	39,3	50	7,1	57,1	96,4
18.	ГБОУ СОШ №543	23	30,4	52,2	17,4	0	17,4	69,6
19.	ГБОУ СОШ №544	104	4,8	34,6	39,4	21,2	60,6	95,2
20.	ГБОУ СОШ № 643	20	25	50	20	5	25	75
21.	ГБОУ СОШ № 684 "Берегиня"	35	8,6	31,4	40	20	60	91,4
22.	ЧОУ СОШ "Гимназия "Северная Венеция"	8	12,5	37,5	37,5	12,5	50	87,5
	Московский	766	15,3	38,9	29,5	16,3	45,8	84,7
	г. Санкт-Петербург	10172	18,3	36,8	30,9	14	44,9	81,7
	Россия	230516	25,6	41,9	24,8	7,7	32,5	74,4





Распределение отметок по вариантам

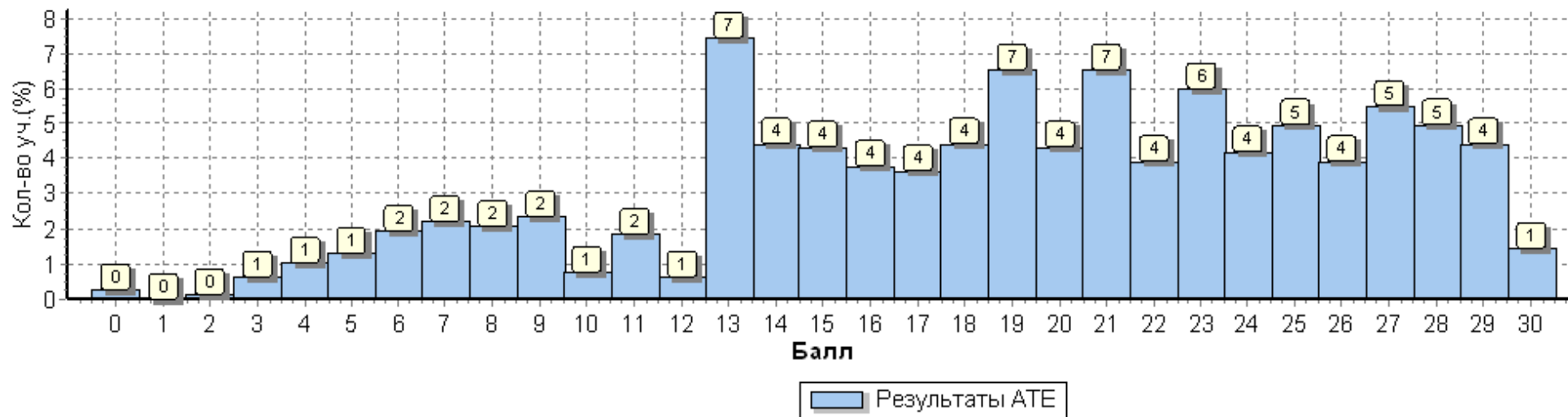
Вариант	«2»	«3»	«4»	«5»	Кол-во уч.
Вариант 1	61	133	125	83	402
Вариант 2	56	165	101	42	364
Комплект	117	298	226	125	766



Распределение первичных баллов

Максимальный первичный балл: 30

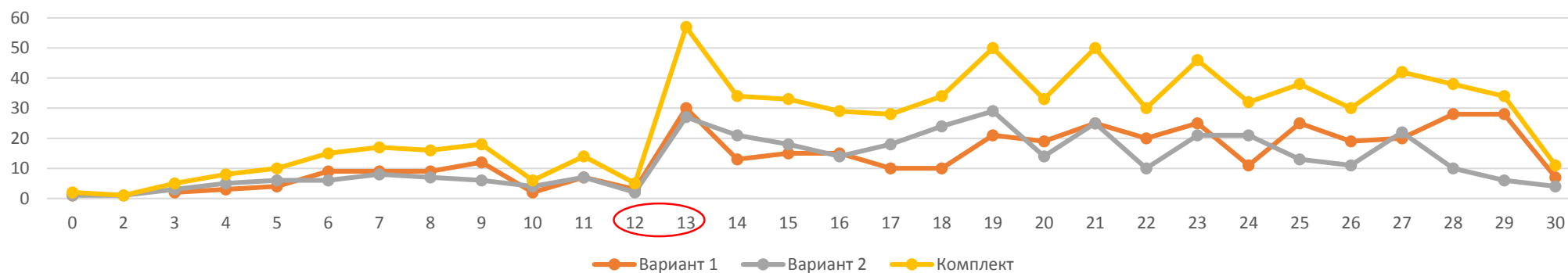
Общая гистограмма первичных баллов



Распределение первичных баллов по вариантам

Вариант	0	2	3	4	5	6	7	8	9	10	11	12	13	14	15	16	17	18	19	20	21	22	23	24	25	26	27	28	29	30	Кол-во уч.
1	1		2	3	4	9	9	9	12	2	7	3	30	13	15	15	10	10	21	19	25	20	25	11	25	19	20	28	28	7	402
2	1	1	3	5	6	6	8	7	6	4	7	2	27	21	18	14	18	24	29	14	25	10	21	21	13	11	22	10	6	4	364
Комплект	2	1	5	8	10	15	17	16	18	6	14	5	57	34	33	29	28	34	50	33	50	30	46	32	38	30	42	38	34	11	766

Распределение первичных баллов по вариантам



Система оценивания выполнения всей работы

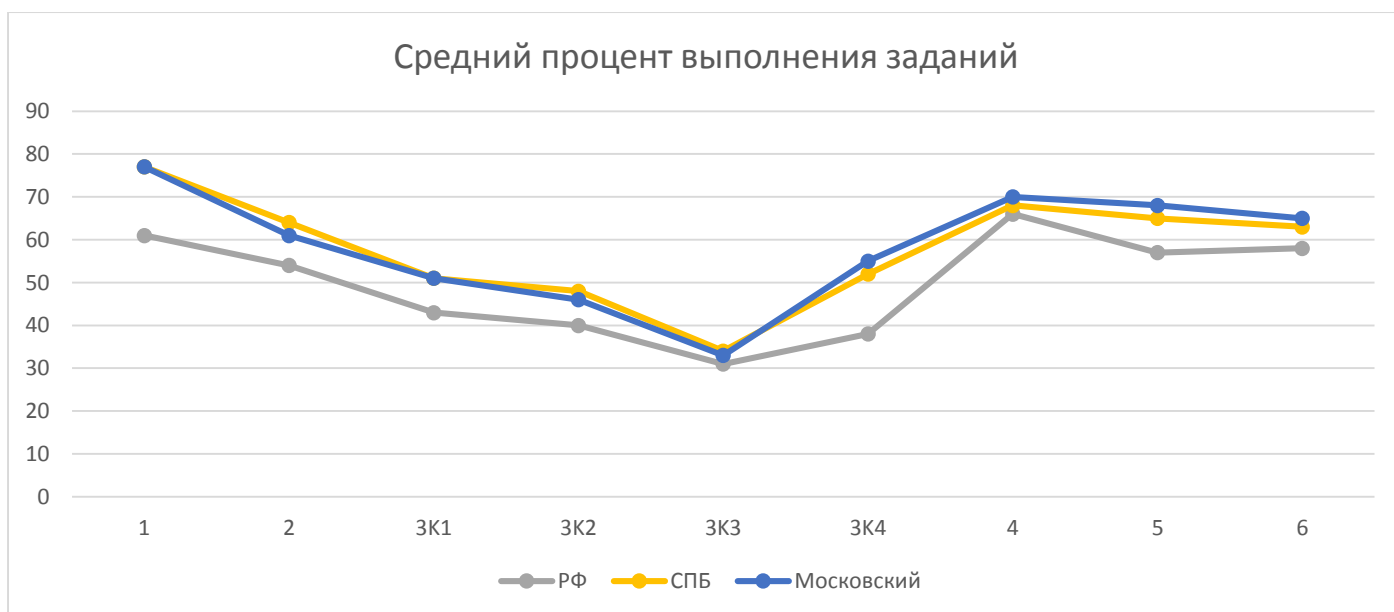
Максимальный балл за выполнение работы – 30.

Рекомендации по переводу первичных баллов в отметки по пятибалльной шкале

Отметка по пятибалльной шкале	«2»	«3»	«4»	«5»
Первичные баллы	0–12	13–20	21–26	27–30

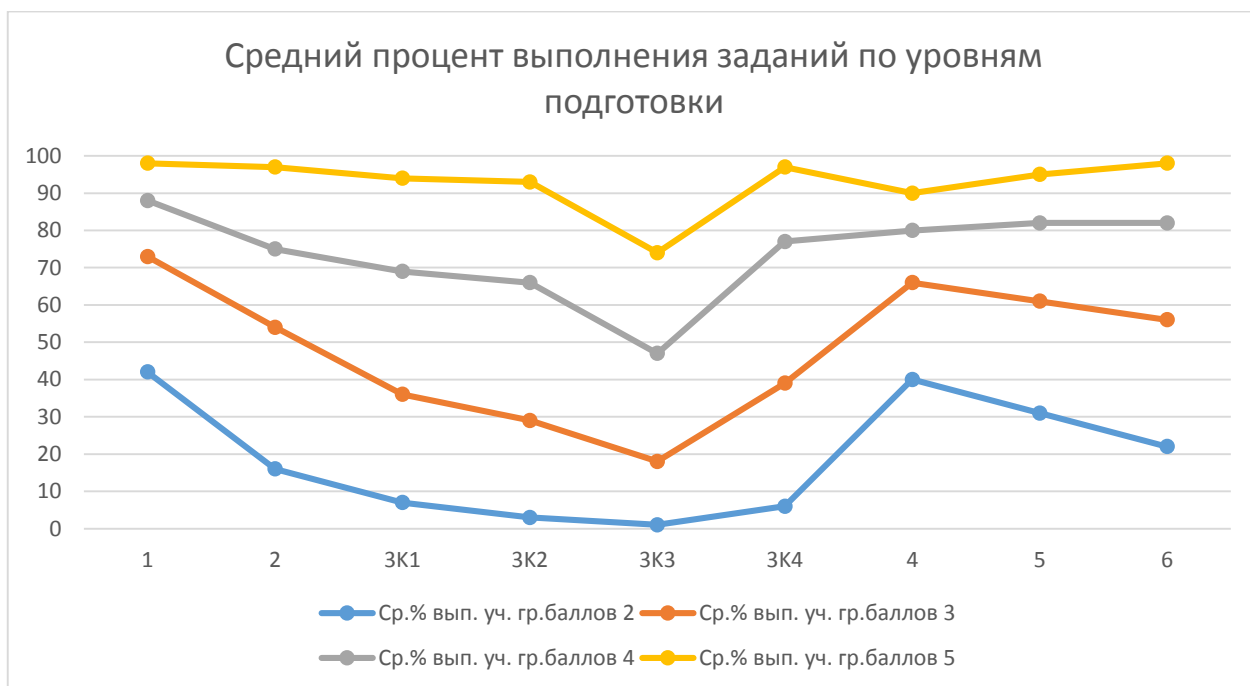
Средний процент выполнения заданий по ОУ в % от числа участников

Наименование ОУ	Кол-во	1	2	3К1	3К2	3К3	3К4	4	5	6
		5	2	2	2	2	2	5	5	5
ГБОУ СОШ №1	23	100	78	65	63	57	63	100	80	100
ГБОУ СОШ №353	15	59	47	3	7	17	23	75	68	61
ГБОУ СОШ №355	46	48	32	29	29	23	25	58	45	45
ГБОУ СОШ № 356	27	78	83	48	44	44	59	69	59	64
ГБОУ лицей №366	25	94	66	78	84	52	84	69	81	73
ГБОУ СОШ № 371	45	93	73	64	63	18	69	71	79	76
ГБОУ школа №372	29	81	76	57	43	34	45	73	89	92
ГБОУ лицей №373	22	93	93	70	75	41	82	81	84	70
ГБОУ СОШ №376	84	68	27	33	22	18	27	65	61	50
ГБОУ СОШ №489	27	63	48	44	30	11	54	73	55	41
ГБОУ СОШ №496	28	60	54	21	18	16	16	40	45	29
ГБОУ СОШ №507	18	90	75	50	39	31	61	64	77	74
ГБОУ СОШ №508	29	80	52	41	12	5	47	74	51	50
ГБОУ СОШ № 510	23	93	74	78	76	33	96	70	65	71
ГБОУ СОШ №525	63	95	88	75	73	55	89	79	84	81
ГБОУ СОШ №536	44	76	45	30	31	34	41	79	73	61
ГБОУ СОШ №537	28	56	84	61	61	64	66	62	66	68
ГБОУ СОШ №543	23	55	54	35	39	33	41	57	33	41
ГБОУ СОШ №544	104	86	74	61	56	39	66	72	81	79
ГБОУ СОШ № 643	20	64	45	45	30	15	30	58	54	51
ГБОУ СОШ № 684 "Берегиня"	35	71	50	63	64	44	60	77	71	67
ЧОУ СОШ "Гимназия "Северная Венеция"	8	75	81	50	38	44	50	85	72	65
Московский	766	77	61	51	46	33	55	70	68	65
г. Санкт-Петербург	10172	77	64	51	48	34	52	68	65	63
РФ	230516	61	54	43	40	31	38	66	57	58



Выполнение заданий группами учащихся по уровню подготовки

Группа участников	1	2	3К1	3К2	3К3	3К4	4	5	6
РФ	61	54	43	40	31	38	66	57	58
СПБ	77	64	51	48	34	52	68	65	63
Московский	77	61	51	46	33	55	70	68	65
Ср.% вып. уч. гр.баллов 2	42	16	7	3	1	6	40	31	22
Ср.% вып. уч. гр.баллов 3	73	54	36	29	18	39	66	61	56
Ср.% вып. уч. гр.баллов 4	88	75	69	66	47	77	80	82	82
Ср.% вып. уч. гр.баллов 5	98	97	94	93	74	97	90	95	98



Достижение планируемых результатов в соответствии с ПООП ООО

№	Блоки ПООП выпускник научится / получит возможность научиться или проверяемые требования (умения) в соответствии с ФГОС	Мак с балл	Средний 1 % выполнен ия		
			Райо н	СПБ уч.	РФ уч.
			766 уч.	10172 уч.	230516 уч.
1	Аудирование с пониманием запрашиваемой информации в прослушанном тексте.	5	77	77	1
2	Осмысленное чтение текста вслух.	2	61	64	2
3К1	Говорение: монологическое высказывание на основе плана и визуальной информации.	2	51	51	3К1
3К2	Говорение: монологическое высказывание на основе плана и визуальной информации.	2	46	48	3К2
3К3	Говорение: монологическое высказывание на основе плана и визуальной информации.	2	33	34	3К3
3К4	Говорение: монологическое высказывание на основе плана и визуальной информации.	2	55	52	3К4
4	Чтение с пониманием основного содержания прочитанного текста.	5	70	68	4
5	Навыки оперирования языковыми средствами в коммуникативнозначимом контексте: грамматические формы.	5	68	65	5
6	Навыки оперирования языковыми средствами в коммуникативнозначимом контексте: лексические единицы.	5	65	63	6

¹Вычисляется как отношение (в %) суммы всех набранных баллов за задание всеми участниками к произведению количества участников на максимальный балл за задание

